

## INDUKTIONSSHERDE

... schnell und effizient



## INDUKTIONSSHERDE



## PROFI - 200 mm Geräte-Höhe

### STANDARD-Ausstattung:

Gehäuse komplett aus Edelstahl bebürstet, Luftaustritt bedienerseitig, 100% nischengeeignet, Filteraufnahme/n mit Fettfilter am Gehäuseboden. Gehäuse 170 mm, Stellfüße 30 mm hoch, bis max. 75 mm höhenverstellbar.

- **Glas-Ceramik-Platte**, BOHNER® -Design
- **Induktionsspule/n** ● **rund**, Ø 270 mm
- **Induktionsgenerator/en** à **3,5 kW**
- **Bedieneinheit/en:**
  - ▶ Leistungsregler, Kontroll-Leuchten



- **Ihr Vorteil:**  
Durchdachte Rahmenkonstruktion ermöglicht auch Einhängen oder Einschieben des Gerätes in Tischplatte!



### Netzanschlussleitung:


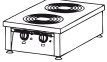

Ausgang an Gehäuseboden hinten links, Geräte-Kabel 2,0 m

### Hinweis:

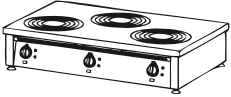


- Nur ein hochwertiges induktionsgeeignetes Kochgeschirr bringt auf einem Induktionsherd die erwartete Kochleistung!

### OPTIONEN *Bitte unbedingt gleich bei Bestellung angeben!*

Modell		STANDARD-Ausstattung:	
<b>BI 10 A</b> 230 V 	Abmessungen Gerät BxTxH Ausrüstung  Abmessungen Glas BxTxH Anschlusswert Absicherung Empfohlener Geräte-Stecker	<b>400 x 400 x 200 mm</b> 1 Induktionsspule ● <b>rund</b> , Ø 270 mm Induktionsgenerator <b>1 x 3,5 kW</b> 392 x 392 x 6 mm 230 V / 3,5 kW 16 Ampere Schuko (bereits montiert)	
<b>BI 10 A</b> 400 V 	Abmessungen Gerät BxTxH Ausrüstung  Abmessungen Glas BxTxH Anschlusswert Absicherung Empfohlener Geräte-Stecker	<b>400 x 400 x 200 mm</b> 1 Induktionsspule ● <b>rund</b> , Ø 270 mm Induktionsgenerator <b>1 x 3,5 kW</b> 392 x 392 x 6 mm 400 V / 3,5 kW 16 Ampere CEE 16 Ampere	
<b>OPTIONEN:</b> <i>(Bitte unbedingt gleich bei Bestellung angeben)</i>			
	Kochstelle ● <b>rund à 5,0 kW:</b> Ø 270 mm  Kochstelle ■ <b>quadratisch à 5,0 kW:</b> 260 x 260 mm	<b>Mehrpreis je Kochstelle</b>   <b>Mehrpreis je Kochstelle</b>	

Modell		<b>STANDARD-Ausstattung:</b>	
<b>BI 22 A</b> 400 V 	Abmessungen Gerät BxTxH Ausrüstung	<b>400 x 600 x 200 mm</b> 2 Induktionsspulen ● <b>rund</b> , Ø 220 mm Induktionsgeneratoren <b>2 x 3,5 kW</b>	
	Abmessungen Glas BxTxH Anschlusswert Absicherung Empfohlener Geräte-Stecker	392 x 592 x 6 mm 400 V / 7,0 kW 16 Ampere CEE 16 Ampere	
	<b>OPTIONEN:</b> <i>(Bitte unbedingt gleich bei Bestellung angeben)</i>		
	Kochstelle ● <b>rund à 5,0 kW:</b> Ø 220 mm	<b>Mehrpreis je Kochstelle</b>	
	Kochstelle ■ <b>quadratisch à 4,0 kW:</b> 210 x 210 mm	<b>Mehrpreis je Kochstelle</b>	
<b>BI 20 A</b> 400 V 	Abmessungen Gerät BxTxH Ausrüstung	<b>400 x 700 x 200 mm</b> 2 Induktionsspulen ● <b>rund</b> , Ø 270 mm Induktionsgeneratoren <b>2 x 3,5 kW</b>	
	Abmessungen Glas BxTxH Anschlusswert Absicherung Empfohlener Geräte-Stecker	392 x 692 x 6 mm 400 V / 7,0 kW 16 Ampere CEE 16 Ampere	
	<b>OPTIONEN:</b> <i>(Bitte unbedingt gleich bei Bestellung angeben)</i>		
	Kochstelle ● <b>rund à 5,0 kW</b> Ø 270 mm	<b>Mehrpreis je Kochstelle</b>	
	Kochstelle ■ <b>quadratisch à 5,0 kW</b> 260 x 260 mm	<b>Mehrpreis je Kochstelle</b>	
<b>BI 21 A</b> 400 V 	Abmessungen Gerät BxTxH Ausrüstung	<b>600 x 600 x 200 mm</b> 2 Induktionsspulen ● <b>rund</b> , Ø 270 mm Induktionsgeneratoren <b>2 x 3,5 kW</b>	
	Abmessungen Glas BxTxH Anschlusswert Absicherung Empfohlener Geräte-Stecker	592 x 592 x 6 mm 400 V / 7,0 kW 16 Ampere CEE 16 Ampere	
	<b>OPTIONEN:</b> <i>(Bitte unbedingt gleich bei Bestellung angeben)</i>		
	Kochstelle ● <b>rund à 4,0 kW</b> Ø 220 mm	<b>Mehrpreis je Kochstelle</b>	
	Kochstelle ■ <b>quadratisch à 5,0 kW</b> 210 x 210 mm	<b>Mehrpreis je Kochstelle</b>	



Modell		<b>STANDARD-Ausstattung:</b>	
<b>BI 30 A</b> 400 V 	Abmessungen Gerät BxTxH Ausrüstung	<b>900 x 600 x 200 mm</b> 3 Induktionsspulen ● <b>rund</b> , Ø 270 mm Induktionsgeneratoren <b>3 x 3,5 kW</b>	
	Abmessungen Glas BxTxH Anschlusswert Absicherung Empfohlener Geräte-Stecker	892 x 592 x 6 mm 400 V / 10,5 kW 16 Ampere CEE 16 Ampere	
	<b>OPTIONEN:</b> <i>(Bitte unbedingt gleich bei Bestellung angeben)</i>		
	Kochstelle ● <b>rund à 5,0 kW</b> Ø 270 mm	<b>Mehrpreis je Kochstelle</b> Gesamtanschlusswert und Absicherung beachten!	
	Kochstelle ■ <b>quadratisch à 5,0 kW</b> 260 x 260 mm	<b>Mehrpreis je Kochstelle</b> Gesamtanschlusswert und Absicherung beachten!	
<b>BI 44 A</b> 400 V 	Abmessungen Gerät BxTxH Ausrüstung	<b>600 x 600 x 200 mm</b> 4 Induktionsspulen ● <b>rund</b> , Ø 220 mm Induktionsgeneratoren <b>4 x 3,5 kW</b>	
	Abmessungen Glas BxTxH Anschlusswert Absicherung Empfohlener Geräte-Stecker	592 x 592 x 6 mm 400 V / 14,0 kW 25 Ampere CEE 32 Ampere	
	<b>OPTIONEN:</b> <i>(Bitte unbedingt gleich bei Bestellung angeben)</i>		
	Kochstelle ● <b>rund à 5,0 kW:</b> Ø 220 mm	<b>Mehrpreis je Kochstelle</b> Gesamtanschlusswert und Absicherung beachten!	
	Kochstelle ■ <b>quadratisch à 4,0 kW:</b> 210 x 210 mm	<b>Mehrpreis je Kochstelle</b> Gesamtanschlusswert und Absicherung beachten!	
<b>BI 40 A</b> 400 V 	Abmessungen Gerät BxTxH Ausrüstung	<b>700 x 700 x 200 mm</b> 4 Induktionsspulen ● <b>rund</b> , Ø 270 mm Induktionsgeneratoren <b>4 x 3,5 kW</b>	
	Abmessungen Glas BxTxH Anschlusswert Absicherung Empfohlener Geräte-Stecker	692 x 692 x 6 mm 400 V / 14,0 kW 25 Ampere CEE 32 Ampere	
	<b>OPTIONEN:</b> <i>(Bitte unbedingt gleich bei Bestellung angeben)</i>		
	Kochstelle ● <b>rund à 5,0 kW</b> Ø 270 mm	<b>Mehrpreis je Kochstelle</b> Gesamtanschlusswert und Absicherung beachten!	
	Kochstelle ■ <b>quadratisch à 5,0 kW</b> 260 x 260 mm	<b>Mehrpreis je Kochstelle</b> Gesamtanschlusswert und Absicherung beachten!	

## PROFI - 200 mm Geräte-Höhe

### STANDARD-Ausstattung:

Gehäuse komplett aus Edelstahl gebürstet, Luftaustritt bedienerseitig, 100% nischengeeignet, Filteraufnahme mit Fettfilter am Gehäuseboden. Gehäuse 170 mm, Stellfüße 30 mm hoch, bis max. 75 mm höhenverstellbar. Geräte-Höhe inkl. WOK-Aufsatz: 236,5 mm

- **Glas-Ceramik-Platte**, BOHNER® -Design
- **Induktionsspule** ● **rund**, Ø 270 mm
- **Induktionsgenerator 5,0 kW**
- **Bedieneinheit:**
  - ▶ Leistungsregler, Kontroll-Leuchten
- **Lieferung inklusive Geräte-Zubehör:**
  - ▶ **WOK-Aufsatz** aus CNS  
Abmessungen BxTxH: 406 x 406 x 55 mm  
Gewicht 1,6 kg
  - ▶ **WOK-Pfanne**, Eisen gebläut, Ø 36 cm mit Holzstiel, Inhalt: 4,0 Liter  
Gewicht: 1,4 kg



- **Ihr Vorteil:**  
Durchdachte Rahmenkonstruktion ermöglicht auch Einhängen oder Einschieben des Gerätes in Tischplatte!



PROFI MULTIWOK  
ohne WOK-Aufsatz  
ohne WOK-Pfanne


### Netzanschlussleitung:

Ausgang an Gehäuseboden hinten links, Geräte-Kabel 2,0 m

### Hinweis:

- Nur ein hochwertiges induktionsgeeignetes Kochgeschirr bringt auf einem Induktionsherd die erwartete Kochleistung!

### ZUBEHÖR im Anschluss an die Produktübersicht!

Modell	STANDARD-Ausstattung:	
<b>BI 10 WOK A</b> 400 V 	Abmessungen Gerät BxTxH Ausrüstung  Abmessungen Glas BxTxH Anschlusswert Absicherung Empfohlener Geräte-Stecker	<b>400 x 400 x 200 mm</b> 1 Induktionsspule ● <b>rund</b> , Ø 270 mm Induktionsgenerator <b>1 x 5,0 kW</b> 392 x 392 x 6 mm 400 V / 5,0 kW 16 Ampere CEE 16 Ampere

**ZUBEHÖR:**

<p><b>WOK-Aufsatz</b>  <b>BI 10 WOK</b>                  Aus CNS mit vier Kunststoff-Auflagebolzen als Glasflächenschutz.                  Abmessungen BxTxH:                  406 x 406 x 55 mm                  Gewicht: 1,6 kg</p>		<p><b>Preis je Stück</b></p>	
<p><b>WOK-Pfanne,</b>  <b>Eisen, Ø 36 cm</b>                  Aus Eisen, gebläut, mit Holzstiel.                  Abmessungen:                  Ø 360 mm, Höhe 110/114 mm                  Inhalt: 4,0 Liter                  Gewicht: 1,4 kg</p>		<p><b>Preis je Stück</b></p>	
<p><b>WOK-Pfanne,</b>  <b>Edelstahl, Ø 36 cm</b>                  Aus Edelstahl                  Abmessungen:                  Ø 360 mm, Höhe 105 mm                  Inhalt: 6,0 Liter                  Gewicht: 1,7 kg</p>		<p><b>Preis je Stück</b></p>	

**PROFI - 200 mm Geräte-Höhe**
**STANDARD-Ausstattung:**

Gehäuse komplett aus Edelstahl gebürstet,  
 Luftaustritt bedienerseitig, 100% nischengeeignet,  
 Filteraufnahme mit Fettfilter am Gehäuseboden.  
 Gehäuse 170 mm, Stellfüße 30 mm hoch,  
 bis max. 75 mm höhenverstellbar.

- **Glas-Ceramik-Mulde (Cüvette) 300**, BOHNER®-Design
- **Induktionsspule Mulde 300** Ø 300 mm
- **Induktionsgenerator 5,0 kW**
- **Bedieneinheit:**
  - ▶ Leistungsregler, Kontroll-Leuchten
- **Lieferung inklusive Geräte-Zubehör:**
  - ▶ **WOK-Pfanne**, Eisen gebläut, Ø 36 cm mit Holzstiel, Inhalt: 4,0 Liter  
Gewicht: 1,4 kg



- **Ihr Vorteil:**  
 Durchdachte Rahmen-  
 konstruktion ermöglicht auch Einhängen oder  
 Einschieben des Gerätes in Tischplatte!


 PROFİ WOK  
 ohne WOK-Pfanne


**Netzanschlussleitung:**

Ausgang an Gehäuseboden hinten links,  
 Geräte-Kabel 2,0 m

**Hinweis:**

- Nur ein hochwertiges induktionsgeeignetes  
 Kochgeschirr bringt auf einem Induktionsherd  
 die erwartete Kochleistung!

**OPTIONEN + ZUBEHÖR** im Anschluss an die Produktübersicht!

Modell		STANDARD-Ausstattung:	
<b>BI 10</b> <b>WOK-M3 A</b> 400 V 	Abmessungen Gerät BxTxH	<b>400 x 400 x 200 mm</b>	
	Ausrüstung	1 Induktionsspule <b>Mulde 300</b> Induktionsgenerator <b>1 x 5,0 kW</b>	
	Abmessungen Glas ØxTxH	300 x 65 x 6 mm	
	Anschlusswert	400 V / 5,0 kW	
	Absicherung	16 Ampere	
	Empfohlener Geräte-Stecker	CEE 16 Ampere	
<b>OPTIONEN:</b> <i>(Bitte unbedingt gleich bei Bestellung angeben)</i>			
	<b>Kochstelle</b> ☉ <b>Mulde à 8,0 kW:</b>	<b>Mehrpreis je Kochstelle</b>	
	Spule ☉ Mulde, Ø 300 mm, Generator à 8,0 kW		

**ZUBEHÖR:**

<b>WOK-Pfanne, Eisen, Ø 36 cm</b> Aus Eisen, gebläut, mit Holzstiel. Abmessungen: Ø 360 mm, Höhe 110/114 mm Inhalt: 4,0 Liter Gewicht: 1,4 kg 	<b>Preis je Stück</b>	
<b>WOK-Pfanne, Edelstahl, Ø 36 cm, aus Edelstahl</b> Abmessungen: Ø 360 mm, Höhe 105 mm Inhalt: 6,0 Liter Gewicht: 1,7 kg 	<b>Preis je Stück</b>	



## PROFI - 300 mm Arbeitshöhe

### STANDARD-Ausstattung:

Gehäuse komplett aus Edelstahl gebürstet, Luftaustritt bedienerseitig, 100% nischengeeignet, Filteraufnahme mit Fettfilter am Geräteboden. Vierkantfüße, 40 mm höhenverstellbar, Bodenfreiheit 100 mm.

- **Glas-Ceramik-Mulde (Cüvette) 400**, BOHNER®-Design
- **Induktionsspule Mulde 400**, Ø 400 mm
- **Induktionsgenerator 8,0 kW**
- **Bedieneinheit:**
  - ▶ Leistungsregler, Kontroll-Leuchten
- **Lieferung inklusive Geräte-Zubehör:**
  - ▶ **WOK-Pfanne, Eisen** für Induktions-WOK Ø 400 mm

PROFI WOK M4  
inklusive WOK-Pfanne



PROFI WOK M4  
ohne WOK-Pfanne

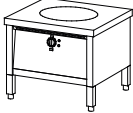
### Netzanschlussleitung:

Ausgang an Geräte-Boden hinten mittig, Geräte-Kabel 2,5 m


### Hinweis:

- Nur ein hochwertiges induktionsgeeignetes Kochgeschirr bringt auf einem Induktionsherd die erwartete Kochleistung!

### OPTIONEN + ZUBEHÖR im Anschluss an die Produktübersicht!

Modell	STANDARD-Ausstattung:	
<b>BI 10</b> <b>WOK-M4 A</b> 400 V 	Abmessungen Gerät BxTxH Ausrüstung  Abmessungen Glas ØxTxH Anschlusswert Absicherung Empfohlener Geräte-Stecker	<b>600 x 600 x 300 mm</b> 1 Induktionsspule <b>Mulde 400</b> Induktionsgenerator <b>1 x 8,0 kW</b> 400 x 98 x 6 mm 400 V / 8,0 kW 32 Ampere CEE 16 Ampere

### ZUBEHÖR:

<b>passende WOK-Pfanne, Eisen</b> für Induktions-WOK Ø 400 mm 	<b>Preis je Stück</b>
---	-----------------------

**PROFI - 850 oder 900 mm Arbeitshöhe**

**STANDARD-Ausstattung:**

Gehäuse komplett aus Edelstahl gebürstet, Luftaustritt bedienerseitig, 100% nischengeeignet, Filteraufnahme/n mit Fettfilter im Unterbau. Unterbau 3seitig geschlossen, mit Kabelkanal und Grundboden.

**Arbeitshöhe wahlweise**

**850 mm:** Gehäuse 750 mm, Füße 100 mm

**900 mm:** Gehäuse 750 mm, Füße 150 mm

**(Bitte bei Bestellung angeben!)**

Vierkantfüße 40 mm höhenverstellbar.

- **Glas-Ceramik-Platte**, BOHNER®-Design
- **Induktionsspule/n** ● **rund**, Ø 270 mm
- **Induktionsgenerator/en** à **3,5 kW**
- **Bedieneinheit/en:**
  - ▶ Leistungsregler, Kontroll-Leuchten



OPTION: fahrbar

**Netzanschlussleitung:**


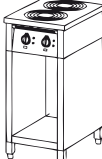
Kabelführung in Kanal im Unterbau-Innenraum, Ausgang am Unterbau-Boden hinten links Geräte-Kabel 1,5 m

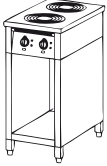
**Hinweis:**



- Nur ein hochwertiges induktionsgeeignetes Kochgeschirr bringt auf einem Induktionsherd die erwartete Kochleistung!

**OPTIONEN** im Anschluss an die Produktübersicht!



Modell	<b>STANDARD-Ausstattung:</b>		Einzelpreis €
<b>BI 10 S</b> 230 V 	Abmessungen Gerät BxTxH Ausrüstung	<b>400 x 400 x 850 bzw. 900 mm</b> 1 Induktionsspule ● <b>rund</b> , Ø 270 mm Induktionsgenerator <b>1 x 3,5 kW</b>	<b>3.580,00</b>
	Abmessungen Glas BxTxH Anschlusswert Absicherung Empfohlener Geräte-Stecker	392 x 392 x 6 mm <b>230 V / 3,5 kW</b> 16 Ampere Schuko (bereits montiert)	
<b>OPTIONEN:</b> (Bitte unbedingt gleich bei Bestellung angeben)			
Gerät „fahrbar“	<b>Mehrpreis je Gerät</b>		<b>+ 200,00</b>

Modell	<b>STANDARD-Ausstattung:</b>		Einzelpreis €
<b>BI 10 S</b> 400 V 	Abmessungen Gerät BxTxH Ausrüstung	<b>400 x 400 x 850 bzw. 900 mm</b> 1 Induktionsspule ● <b>rund</b> , Ø 270 mm Induktionsgenerator <b>1 x 3,5 kW</b>	<b>3.990,00</b>
	Abmessungen Glas BxTxH Anschlusswert Absicherung Empfohlener Geräte-Stecker	392 x 392 x 6 mm <b>400 V / 3,5 kW</b> 16 Ampere CEE 16 Ampere	
	<b>OPTIONEN:</b> <i>(Bitte unbedingt gleich bei Bestellung angeben)</i>		
	Kochstelle ● <b>rund à 5,0 kW</b> Ø 270 mm	<b>Mehrpreis je Kochstelle</b>	<b>+ 92,00</b>
Kochstelle ■ <b>quadratisch à 5,0 kW</b> 260 x 260 mm	<b>Mehrpreis je Kochstelle</b>	<b>+ 92,00</b>	
Kochstelle ■ <b>flächendeckend á 7,0 kW:</b> (Induktionsgenerator im Unterbau) 270 x 260 mm	<b>Mehrpreis je Kochstelle</b>	<b>+ 460,00</b>	
Gerät „fahrbar“	<b>Mehrpreis je Gerät</b>	<b>+ 200,00</b>	
<b>BI 22 S</b> 400 V 	Abmessungen Gerät BxTxH Ausrüstung	<b>400 x 600 x 850 bzw. 900 mm</b> 2 Induktionsspulen ● <b>rund</b> , Ø 220 mm Induktionsgeneratoren <b>2 x 3,5 kW</b>	<b>6.750,00</b>
	Abmessungen Glas BxTxH Anschlusswert Absicherung Empfohlener Geräte-Stecker	392 x 592 x 6 mm <b>400 V / 7,0 kW</b> 16 Ampere CEE 16 Ampere	
	<b>OPTIONEN:</b> <i>(Bitte unbedingt gleich bei Bestellung angeben)</i>		
	Kochstelle ● <b>rund à 5,0 kW</b> Ø 220 mm	<b>Mehrpreis je Kochstelle</b>	<b>+ 92,00</b>
Kochstelle ■ <b>quadratisch à 4,0 kW</b> 210 x 210 mm	<b>Mehrpreis je Kochstelle</b>	<b>+ 92,00</b>	
Gerät „fahrbar“	<b>Mehrpreis je Gerät</b>	<b>+ 200,00</b>	

Modell	STANDARD-Ausstattung:		Einzelpreis €
<b>BI 20 S</b> 400 V 	Abmessungen Gerät BxTxH Ausrüstung	<b>400 x 700 x 850 bzw. 900 mm</b> 2 Induktionsspulen ● <b>rund</b> , Ø 270 mm Induktionsgeneratoren <b>2 x 3,5 kW</b>	<b>6.750,00</b>
	Abmessungen Glas BxTxH Anschlusswert Absicherung Empfohlener Geräte-Stecker	392 x 692 x 6 mm 400 V / 7,0 kW 16 Ampere CEE 16 Ampere	
	<b>OPTIONEN:</b> <i>(Bitte unbedingt gleich bei Bestellung angeben)</i>		
	Kochstelle ● <b>rund à 5,0 kW</b> Ø 270 mm	<b>Mehrpreis je Kochstelle</b>	<b>+ 92,00</b>
	Kochstelle ■ <b>quadratisch à 5,0 kW</b> 260 x 260 mm	<b>Mehrpreis je Kochstelle</b>	<b>+ 92,00</b>
Kochstelle ■ <b>flächendeckend á 7,0 kW</b> (Induktionsgenerator im Unterbau) 270 x 260 mm	<b>Mehrpreis je Kochstelle</b> Gesamtanschluss und Absicherung beachten	<b>+ 460,00</b>	
Gerät „fahrbar“	<b>Mehrpreis je Gerät</b>	<b>+ 200,00</b>	
<b>BI 21 S</b> 400 V 	Abmessungen Gerät BxTxH Ausrüstung	<b>600 x 600 x 850 bzw. 900 mm</b> 2 Induktionsspulen ● <b>rund</b> , Ø 220 mm Induktionsgeneratoren <b>2 x 3,5 kW</b>	<b>6.750,00</b>
	Abmessungen Glas BxTxH Anschlusswert Absicherung Empfohlener Geräte-Stecker	592 x 592 x 6 mm 400 V / 7,0 kW 16 Ampere CEE 16 Ampere	
	<b>OPTIONEN:</b> <i>(Bitte unbedingt gleich bei Bestellung angeben)</i>		
	Kochstelle ● <b>rund à 5,0 kW</b> Ø 220 mm	<b>Mehrpreis je Kochstelle</b>	<b>+ 92,00</b>
	Kochstelle ■ <b>quadratisch à 5,0 kW</b> 210 x 210 mm	<b>Mehrpreis je Kochstelle</b>	<b>+ 92,00</b>
Gerät „fahrbar“	<b>Mehrpreis je Gerät</b>	<b>+ 200,00</b>	

Modell	<b>STANDARD-Ausstattung:</b>		Einzelpreis €
<b>BI 30 S</b> 400 V 	Abmessungen Gerät BxTxH Ausrüstung	<b>900 x 600 x 850 bzw. 900 mm</b> 3 Induktionsspulen ● <b>rund, Ø 270 mm</b> Induktionsgeneratoren <b>3 x 3,5 kW</b>	<b>9.190,00</b>
	Abmessungen Glas BxTxH Anschlusswert Absicherung Empfohlener Geräte-Stecker	892 x 592 x 6 mm 400 V / 10,5 kW 16 Ampere CEE 16 Ampere	
	<b>OPTIONEN:</b> <i>(Bitte unbedingt gleich bei Bestellung angeben)</i>		
	Kochstelle ● <b>rund à 5,0 kW</b> Ø 270 mm	<b>Mehrpreis je Kochstelle</b> Gesamtanschlusswert und Absicherung beachten!	<b>+ 92,00</b>
	Kochstelle ■ <b>quadratisch à 5,0 kW</b> 260 x 260 mm	<b>Mehrpreis je Kochstelle</b> Gesamtanschlusswert und Absicherung beachten!	<b>+ 92,00</b>
	Gerät „fahrbar“	<b>Mehrpreis je Gerät</b>	<b>+ 200,00</b>
<b>BI 44 S</b> 400 V 	Abmessungen Gerät BxTxH Ausrüstung	<b>600 x 600 x 850 bzw. 900 mm</b> 4 Induktionsspulen ● <b>rund, Ø 220 mm</b> Induktionsgeneratoren <b>4 x 3,5 kW</b>	<b>9.270,00</b>
	Abmessungen Glas BxTxH Anschlusswert Absicherung Empfohlener Geräte-Stecker	592 x 592 x 6 mm 400 V / 14,0 kW 25 Ampere CEE 32 Ampere	
	<b>OPTIONEN:</b> <i>(Bitte unbedingt gleich bei Bestellung angeben)</i>		
	Kochstelle ● <b>rund à 5,0 kW:</b> Ø 220 mm	<b>Mehrpreis je Kochstelle</b> Gesamtanschlusswert und Absicherung beachten!	<b>+ 92,00</b>
	Kochstelle ■ <b>quadratisch à 4,0 kW:</b> 210 x 210 mm	<b>Mehrpreis je Kochstelle</b> Gesamtanschlusswert und Absicherung beachten!	<b>+ 92,00</b>
	Gerät „fahrbar“	<b>Mehrpreis je Gerät</b>	<b>+ 200,00</b>



Modell	<b>STANDARD-Ausstattung:</b>		Einzelpreis €
<b>BI 40 S</b> 400 V  	Abmessungen Gerät BxTxH Ausrüstung  Abmessungen Glas BxTxH Anschlusswert Absicherung Empfohlener Geräte-Stecker	<b>700 x 700 x 850 bzw. 900 mm</b> 4 Induktionsspulen ● <b>rund</b> , Ø 270 mm Induktionsgeneratoren <b>4 x 3,5 kW</b> 692 x 692 x 6 mm 400 V / 14,0 kW 25 Ampere CEE 32 Ampere	<b>11.230,00</b>
	<b>OPTIONEN:</b> <i>(Bitte unbedingt gleich bei Bestellung angeben)</i>		
	Kochstelle ● <b>rund à 5,0 kW</b> Ø 270 mm  Kochstelle ■ <b>quadratisch à 5,0 kW</b> 260 x 260 mm  Kochstelle ■ <b>flächendeckend à 7,0 kW</b> Induktionsgenerator im Unterbau 270 x 260 mm  Gerät „fahrbar“	<b>Mehrpreis je Kochstelle</b> Gesamtanschlusswert und Absicherung beachten!  <b>Mehrpreis je Kochstelle</b> Gesamtanschlusswert und Absicherung beachten!  <b>Mehrpreis je Kochstelle</b> Gesamtanschlusswert und Absicherung beachten!	<b>+ 92,00</b>   <b>+ 92,00</b>   <b>+ 460,00</b>
		<b>Mehrpreis je Gerät</b>	<b>+ 200,00</b>
<b>OPTIONEN:</b> <i>(Bitte unbedingt gleich bei Bestellung angeben)</i>			Einzelpreis €
<b>Ausführung Gerät „fahrbar“:</b> 2 Rollen ohne Feststeller, Ø 75 mm 2 Rollen mit Feststeller, Ø 75 mm		<b>Mehrpreis je Gerät</b>	<b>+ 200,00</b>

**PROFI - 850 oder 900 mm Arbeitshöhe**

**STANDARD-Ausstattung:**

Gehäuse komplett aus Edelstahl gebürstet, Luftaustritt bedienerseitig, 100% nischengeeignet, Filteraufnahme/n mit Fettfilter im Unterbau. Unterbau 3seitig geschlossen, mit Kabelkanal und Grundboden.

**Arbeitshöhe wahlweise**

**850 mm:** Gehäuse 750 mm, Füße 100 mm

**900 mm:** Gehäuse 750 mm, Füße 150 mm

**(Bitte bei Bestellung angeben!)**

Vierkantfüße 40 mm höhenverstellbar. 936,5 mm  
Geräte-Höhe inkl. WOK-Aufsatz: 886,5/



- **Glas-Ceramik-Platte**, BOHNER®-Design
- **Induktionsspule** ● **rund**, Ø 270 mm
- **Induktionsgenerator 5,0 kW**
- **Bedieneinheit:**
  - ▶ Leistungsregler, Kontroll-Leuchten
- **Lieferung inklusive Geräte-Zubehör:**
  - ▶ **WOK-Aufsatz** aus CNS  
Abmessungen BxTxH: 406 x 406 x 55 mm  
Gewicht 1,6 kg
  - ▶ **WOK-Pfanne**, Eisen gebläut, Ø 36 cm  
mit Holzstiel, Inhalt: 4,0 Liter  
Gewicht: 1,4 kg

**Netzanschlussleitung:**

Kabelführung in Kanal im Unterbau-Innenraum  
Ausgang am Unterbau-Boden hinten links  
Geräte-Kabel 1,5 m

**Hinweis:**

- Nur ein hochwertiges induktionsgeeignetes Kochgeschirr bringt auf einem Induktionsherd die erwartete Kochleistung!

**ZUBEHÖR** im Anschluss an die Produktübersicht!

Modell	<b>STANDARD-Ausstattung:</b>		Einzelpreis €
<b>BI 10 WOK S</b> 400 V 	Abmessungen Gerät BxTxH Ausrüstung	<b>400 x 400 x 850 bzw. 900 mm</b> 1 Induktionsspule ● <b>rund</b> , Ø 270 mm Induktionsgenerator <b>1 x 5,0 kW</b>	<b>4.350,00</b>
	Abmessungen Glas BxTxH Anschlusswert Absicherung Empfohlener Geräte-Stecker	392 x 392 x 6 mm 400 V / 5,0 kW 16 Ampere CEE 16 Ampere	
<b>OPTIONEN:</b> (Bitte unbedingt gleich bei Bestellung angeben)			
Gerät „fahrbar“	<b>Mehrpreis je Gerät</b>		<b>+ 200,00</b>

<b>ZUBEHÖR:</b>		Einzelpreis €
<p><b>WOK-Aufsatz</b> <b>BI 10 WOK</b></p> <p>Aus CNS mit vier Kunststoff-Auflagebolzen als Glasflächenschutz.</p> <p>Abmessungen BxTxH: 406 x 406 x 55 mm</p> <p>Gewicht: 1,6 kg</p>		<p><b>Preis je Stück</b></p> <p><b>200,00</b></p>
<p><b>WOK-Pfanne,</b> <b>Eisen, Ø 36 cm</b></p> <p>Aus Eisen, gebläut, mit Holzstiel.</p> <p>Abmessungen: Ø 360 mm, Höhe 110/114 mm</p> <p>Inhalt: 4,0 Liter</p> <p>Gewicht: 1,4 kg</p>		<p><b>Preis je Stück</b></p> <p><b>73,00</b></p>
<p><b>WOK-Pfanne,</b> <b>Edelstahl, Ø 36 cm</b></p> <p>Aus Edelstahl</p> <p>Äußere Abmessungen: Ø 382 mm, Innere Abmessungen: Ø 360 mm, Höhe 104 mm</p> <p>Inhalt: 5,8 Liter</p> <p>Gewicht: 1,7 kg</p>		<p><b>Preis je Stück</b></p> <p><b>100,00</b></p>
<p><b>WOK-Pfanne, extra leicht</b> <b>Edelstahl, Ø 35 cm</b></p> <p>Aus Edelstahl</p> <p>Äußere Abmessungen: Ø 363 mm, Innere Abmessungen: Ø 350 mm, Höhe 96 mm</p> <p>Inhalt: 5,0 Liter</p> <p>Gewicht: 1,4 kg</p>		<p><b>Preis je Stück</b></p> <p><b>102,00</b></p>

**PROFI - 850 oder 900 mm Arbeitshöhe**

**STANDARD-Ausstattung:**

Gehäuse komplett aus Edelstahl gebürstet, Luftaustritt bedienerseitig, 100% nischengeeignet, Filteraufnahme/n mit Fettfilter im Unterbau. Unterbau 3seitig geschlossen, mit Kabelkanal und Grundboden.

**Arbeitshöhe wahlweise**

**850 mm:** Gehäuse 750 mm, Füße 100 mm

**900 mm:** Gehäuse 750 mm, Füße 150 mm

**(Bitte bei Bestellung angeben!)**

Vierkantfüße 40 mm höhenverstellbar.

- **Glas-Ceramik-Mulde (Cüvette) 300**, BOHNER®-Design
- **Induktionsspule Mulde 300**, Ø 300 mm
- **Induktionsgenerator 5,0 kW**
- **Bedieneinheit:**
  - ▶ Leistungsregler, Kontroll-Leuchten
- **Lieferung inklusive Geräte-Zubehör:**
  - ▶ **WOK-Pfanne**, Eisen gebläut, Ø 36 cm mit Holzstiel, Inhalt: 4,0 Liter, Gewicht: 1,4 kg



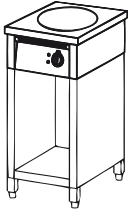
**Netzanschlussleitung:**

Kabelführung in Kanal im Unterbau-Innenraum, Ausgang an Unterbau-Boden hinten links, Geräte-Kabel 1,5 m

**Hinweis:**

- Nur ein hochwertiges induktionsgeeignetes Kochgeschirr bringt auf einem Induktionsherd die erwartete Kochleistung!

**OPTIONEN + ZUBEHÖR** im Anschluss an die Produktübersicht!

Modell	<b>STANDARD-Ausstattung:</b>		Einzelpreis €
<b>BI 10 WOK-M3 S</b> 400 V 	Abmessungen Gerät BxTxH Ausrüstung	<b>400 x 400 x 850 bzw. 900 mm</b> 1 Induktionsspule <b>Mulde 300</b> Induktionsgenerator <b>1 x 5,0 kW</b>	<b>4.040,00</b>
	Abmessungen Glas ØxTxH Anschlusswert Absicherung Empfohlener Geräte-Stecker	300 x 65 x 6 mm 400 V / 5,0 kW 16 Ampere CEE 16 Ampere	
	<b>OPTIONEN:</b> (Bitte unbedingt gleich bei Bestellung angeben)		
	<b>Kochstelle ☉ Mulde à 8,0 kW:</b> Spule ☉ Mulde, Ø 300 mm, Generator à 8,0 kW	<b>Mehrpreis je Kochstelle</b>	<b>+ 360,00</b>
	<b>Ausführung Gerät „fahrbar“:</b>	<b>Mehrpreis je Gerät</b>	<b>+ 200,00</b>

<b>ZUBEHÖR:</b>		Einzelpreis €
<p><b>WOK-Pfanne, Eisen, Ø 36 cm</b></p> <p>Aus Eisen, gebläut, mit Holzstiel. Abmessungen: Ø 360 mm, Höhe 110/114 mm Inhalt: 4,0 Liter Gewicht: 1,4 kg</p>		<p><b>Preis je Stück</b></p> <p><b>73,00</b></p>
<p><b>WOK-Pfanne, Edelstahl, Ø 36 cm</b></p> <p>Aus Edelstahl Äußere Abmessungen: Ø 382 mm, Innere Abmessungen: Ø 360 mm, Höhe 104 mm Inhalt: 5,8 Liter Gewicht: 1,7 kg</p>		<p><b>Preis je Stück</b></p> <p><b>100,00</b></p>
<p><b>WOK-Pfanne, extra leicht Edelstahl, Ø 35 cm</b></p> <p>Aus Edelstahl Äußere Abmessungen: Ø 363 mm, Innere Abmessungen: Ø 350 mm, Höhe 96 mm Inhalt: 5,0 Liter Gewicht: 1,4 kg</p>		<p><b>Preis je Stück</b></p> <p><b>102,00</b></p>



**PROFI - 700 - 900 mm Arbeitshöhe**

**STANDARD-Ausstattung:**

Gehäuse komplett aus Edelstahl gebürstet, Luftaustritt bedienerseitig, 100% nischengeeignet, Filteraufnahme mit Fettfilter am Geräteboden.

Bodenfreiheit 300 - 500 mm.

**Arbeitshöhe wahlweise 700 - 900 mm**

**(Bitte bei Bestellung angeben)**

Vierkantfüße 40 mm höhenverstellbar.

- **Glas-Ceramik-Mulde (Cüvette) 400**, BOHNER®-Design
- **Induktionsspule Mulde 400**, Ø 400 mm
- **Induktionsgenerator 8,0 kW**
- **Bedieneinheit:**
  - ▶ Leistungsregler, Kontroll-Leuchten
- **Lieferung inklusive Geräte-Zubehör:**
  - ▶ **passende WOK-Pfanne, Eisen** für Induktions-WOK Ø 400 mm

PROFI WOK M4  
inklusive WOK-Pfanne



PROFI WOK M4  
ohne WOK-Pfanne

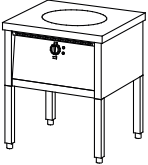
**Netzanschlussleitung:**

Ausgang an Geräte-Boden hinten mittig, Geräte-Kabel 2,5 m

**Hinweis:**

- Nur ein hochwertiges induktionsgeeignetes Kochgeschirr bringt auf einem Induktionsherd die erwartete Kochleistung!

**Optionen + ZUBEHÖR** im Anschluss an die Produktübersicht!

Modell	STANDARD-Ausstattung:		Einzelpreis €
<b>BI 10 WOK-M4 S</b> 400 V 	Abmessungen Gerät BxTxH Ausrüstung  Abmessungen Glas ØxTxH Anschlusswert Absicherung Empfohlener Geräte-Stecker	<b>600 x 600 x 700 - 900 mm</b> 1 Induktionsspule <b>Mulde 400</b> Induktionsgenerator <b>1 x 8,0 kW</b> 400 x 98 x 6 mm 400 V / 8,0 kW 16 Ampere CEE 16 Ampere	<b>5.380,00</b>

ZUBEHÖR:		Einzelpreis €
<b>passende WOK-Pfanne, Eisen</b> für Induktions-WOK Ø 400 mm 	<b>Preis je Stück</b>	<b>136,00</b>

## PROFI - 500 mm Arbeitshöhe

### STANDARD-Ausstattung:

Gehäuse komplett aus Edelstahl gebürstet, Luftaustritt bedienerseitig, 100% nischengeeignet, Filteraufnahme mit Fettfilter am Geräteboden. Vierkantfüße, 40 mm höhenverstellbar, Bodenfreiheit 100 mm.

- **Glas-Ceramik-Platte**, BOHNER®-Design
- **Induktionsspule** ● **rund**, Ø 310 mm
- **Induktionsgenerator 8,0 kW**
- **Bedieneinheit:**
  - ▶ Leistungsregler, Kontroll-Leuchten



### Netzanschlussleitung:


Ausgang an Geräte-Boden hinten links, Geräte-Kabel 2,5 m

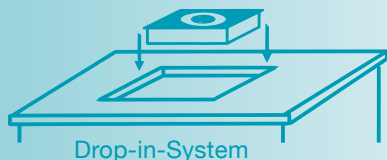
### Hinweise:

- Bitte nur entsprechend großes induktionsgeeignetes Kochgeschirr aufsetzen, kleine Kochgefäße werden aufgrund der hohen Leistung zu schnell überhitzt!
- Nur ein hochwertiges induktionsgeeignetes Kochgeschirr bringt auf einem Induktionsherd die erwartete Kochleistung!



### OPTIONEN + ZUBEHÖR *im Anschluss an die Produktübersicht!*

Modell	STANDARD-Ausstattung:		Einzelpreis €
<b>BI H 10 S</b> 400 V  	Abmessungen Gerät BxTxH Ausrüstung	<b>600 x 600 x 500 mm</b> 1 Induktionsspule ● <b>rund</b> , Ø 310 mm Induktionsgenerator <b>1 x 8,0 kW</b>	<b>5.110,00</b>
	Abmessungen Glas BxTxH Anschlusswert Absicherung Empfohlener Geräte-Stecker	492 x 492 x 6 mm 400 V / 8,0 kW 16 Ampere CEE-16 Ampere	
	<b>OPTIONEN:</b> <i>(Bitte unbedingt gleich bei Bestellung angeben)</i>		Einzelpreis €
	<b>Kochstelle</b> ■ <b>quadratisch</b> <b>á 16,0 kW</b> Spule ■ quadratisch, 420 x 420 mm, Generator á 16,0 kW	<b>Mehrpreis je Kochstelle</b> Gesamtanschluss und Absicherung beachten	<b>+ 2.560,00</b>
ZUBEHÖR:			Einzelpreis €
<b>Topf für Hockerkocher</b>	Ø 450 mm / H 450 mm / 70 L		<b>290,00</b>
<b>Topf für Hockerkocher</b>	Ø 500 mm / H 500 mm / 95 L		<b>430,00</b>



## PROFI - 80 mm Kochfeld-Höhe + Raum für Generatorbox /-en

### STANDARD-Ausstattung:

Einbau-Kit **"flächenbündig"**  
Kochfeld **ohne Rahmen**, wird in die Arbeitsplatte  
**"flächenbündig"** eingesetzt.

Einbau-Kit, bestehend aus:

- **Kochfeld:**
  - ▶ Glas-Ceramik-Platte, BOHNER®-Design
  - ▶ Induktorwanne/n
  - ▶ Induktionsspule/n ● **rund**, Ø 270 mm  
abgehende Anschlussleitung 1,5 m
- **Generatorbox/en:**
  - ▶ mit integrierter Be- und Entlüftung  
Abmessung je nach Ausstattung und Anzahl der Kochstellen, darin:
  - ▶ Induktionsgenerator/en à **3,5 kW**
  - ▶ Fettfangfilter wird lose mitgeliefert, 220 x 220 x 20 mm
- **Bedieneinheit/en:**
  - ▶ Leistungsregler, Kontroll-Leuchten, lose zum bauseitigen Einbau,  
mit Anschlusskabel 1,5 m
- **Einbau-Zubehör**



**Einbau ohne Rahmen**  
**„flächenbündig“**

### OPTIONEN: Bitte unbedingt gleich bei Bestellung angeben!

- Einbau-Kit **"mit Rahmen"**  
Kochfeld **mit Rahmen**, befestigt an Induktorwanne,  
wird auf die Arbeitsplatte aufgelegt und ist daher  
**"nahezu flächenbündig"**.  
Einbau-Kit, bestehend aus:
- **Kochfeld:**
  - ▶ Glas-Ceramik-Platte, BOHNER®-Design  
bereits in **CNS-Rahmen**, 30 mm breit,  
3 mm stark, eingeklebt.
  - ▶ Induktorwanne/n
  - ▶ Induktionsspule/n ● **rund**, Ø 270 mm  
abgehende Anschlussleitung 1,5 m.
- Weitere Ausstattung wie STANDARD-Ausführung.
- **Rahmen mit Sondermaßen auf Anfrage**



**Einbau mit Rahmen**  
**„nahezu flächenbündig“**

### Netzanschluss:



Standardmäßig komplett verdrahtet auf 1,5 m Länge,  
inkl. interne Verdrahtung, inkl. Netzanschlussklemmen.

**Weitere OPTIONEN** im Anschluss an die Produktübersicht!



### Hinweise:



- Bei Unterbau von weiteren Geräten bitte thermische Trennung berücksichtigen!
- Einbau nur durch den autorisierten Fachhandel oder BOHNER®-Service-Techniker!
- Nur ein hochwertiges induktionsgeeignetes Kochgeschirr bringt auf einem Induktionsherd die erwartete Kochleistung!
- Einbauanleitungen und Maßskizzen bitte vor Einbau anfordern!



Modell	<b>STANDARD-Ausstattung:</b>		Einzelpreis €
<b>BI 10 K</b> 230 V 	Abmessungen montiert BxTxH Einbau Ausschnitt-Maße BxT Ausrüstung  Abmessungen Glas BxTxH Anschlusswert	<b>400 x 400 x 80 mm</b> flächenbündig, <b>ohne Rahmen</b> 400 x 400 mm bei CNS-Tischplatte 1 Induktionsspule ● <b>rund</b> Ø 270 mm Induktionsgenerator in Generatorbox, <b>1 x 3,5 kW</b> 392 x 392 x 6 mm 230 V / 3,5 kW	<b>2.210,00</b>
	<b>OPTIONEN:</b> (Komplette Options-Übersicht im Anschluss an Produktübersicht)		
	Rahmen   Bedien-Blende STANDARD, gerade	<b>Mehrpreis je Einbau-Kit</b> Modell: BI 10 K <i>Rahmen-Maße BxT: 460 x 460 mm</i> <i>Ausschnitt-Maße bei CNS-Tischplatten BxT: 430 x 430 mm</i>  <b>Mehrpreis je Einbau-Kit</b> Modell: BI 10 K	<b>+ 410,00</b>    <b>+ 46,00</b>
<b>BI 10 K</b> 400 V 	Abmessungen montiert BxTxH Einbau Ausschnitt-Maße BxT Ausrüstung  Abmessungen Glas BxTxH Anschlusswert	<b>400 x 400 x 80 mm</b> flächenbündig, <b>ohne Rahmen</b> 400 x 400 mm bei CNS-Tischplatte 1 Induktionsspule ● <b>rund</b> Ø 270 mm Induktionsgenerator in Generatorbox, <b>1 x 3,5 kW</b> 392 x 392 x 6 mm 400 V / 3,5 kW	<b>2.570,00</b>
	<b>OPTIONEN:</b> (Komplette Options-Übersicht im Anschluss an Produktübersicht)		
	Kochstelle ● <b>rund à 5,0 kW:</b> Ø 270 mm Kochstelle ■ <b>quadratisch à 5,0 kW:</b> 260 x 260 mm Kochstelle ■ <b>flächendeckend à 7,0 kW:</b> 270 x 260 mm Rahmen   Bedien-Blende STANDARD, gerade	<b>Mehrpreis je Kochstelle</b>   <b>Mehrpreis je Kochstelle</b>   <b>Mehrpreis je Kochstelle</b>   <b>Mehrpreis je Einbau-Kit</b> Modell: BI 10 K <i>Rahmen-Maße BxT: 460 x 460 mm</i> <i>Ausschnitt-Maße bei CNS-Tischplatten BxT: 430 x 430 mm</i>  <b>Mehrpreis je Einbau-Kit</b> Modell: BI 10 K	<b>+ 92,00</b>   <b>+ 92,00</b>   <b>+ 460,00</b>   <b>+ 410,00</b>   <b>+ 46,00</b>



Modell	<b>STANDARD-Ausstattung:</b>		Einzelpreis €
<b>BI 10 K</b> <b>Glas rund</b> 230 V 	Abmessungen montiert ØxH Einbau	<b>320 x 80 mm</b> flächenbündig, ohne Rahmen <i>Spezielle Einbau-Technik "Rundglas"</i>	<b>2.210,00</b>
	Ausschnitt-Maß Ø Ausrüstung	328 mm bei CNS-Tischplatte 1 Induktionsspule ● <b>rund</b> Ø 220 mm Induktionsgenerator in Generatorbox, <b>1 x 3,5 kW</b>	
	Abmessungen Glas ØxH Anschlusswert	320 x 6 mm + Alu-Ring, 20 mm breit, 8 mm stark, 230 V / 3,5 kW	
<b>OPTIONEN:</b> <i>(Komplette Options-Übersicht im Anschluss an Produktübersicht)</i>			
	Bedien-Blende STANDARD, gerade	<b>Mehrpreis je Einbau-Kit</b> Modell: BI 10 K	<b>+ 46,00</b>
<b>BI 10 K</b> <b>Glas rund</b> 400 V 	Abmessungen montiert ØxH Einbau	<b>320 x 80 mm</b> flächenbündig, ohne Rahmen <i>Spezielle Einbau-Technik "Rundglas" beachten!</i>	<b>2.570,00</b>
	Ausschnitt-Maß Ø Ausrüstung	328 mm bei CNS-Tischplatte 1 Induktionsspule ● <b>rund</b> Ø 220 mm Induktionsgenerator in Generatorbox, <b>1 x 3,5 kW</b>	
	Abmessungen Glas ØxH Anschlusswert	320 x 6 mm + Alu-Ring, 20 mm breit, 8 mm stark, 400 V / 3,5 kW	
<b>OPTIONEN:</b> <i>(Komplette Options-Übersicht im Anschluss an Produktübersicht)</i>			
	Kochstelle ● <b>rund à 5,0 kW:</b> Ø 270 mm	<b>Mehrpreis je Kochstelle</b>	<b>+ 92,00</b>
	Bedien-Blende STANDARD, gerade	<b>Mehrpreis je Einbau-Kit</b> Modell: BI 10 K	<b>+ 46,00</b>

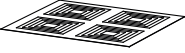



Modell	<b>STANDARD-Ausstattung:</b>		Einzelpreis €
<b>BI 22 K</b> 400 V  	Abmessungen montiert BxTxH Einbau Ausschnitt-Maße BxT Ausrüstung	<b>400 x 600 x 80 mm</b> flächenbündig, <b>ohne Rahmen</b> 400 x 600 mm bei CNS-Tischplatte 2 Induktionsspulen ● <b>rund</b> Ø 220 mm Induktionsgenerator in Generatorbox, <b>2 x 3,5 kW</b> 392 x 592 x 6 mm 400 V / 7,0 kW	<b>4.870,00</b>
	Abmessungen Glas BxTxH Anschlusswert		
	<b>OPTIONEN:</b> <i>(Komplette Options-Übersicht im Anschluss an Produktübersicht)</i>		
	Kochstelle ● <b>rund à 5,0 kW:</b> Ø 220 mm  Kochstelle ■ <b>quadratisch à 4,0 kW:</b> 210 x 210 mm  Einbaurahmen  	<b>Mehrpreis je Kochstelle</b>   <b>Mehrpreis je Kochstelle</b>   <b>Mehrpreis je Einbau-Kit</b> Modell: BI 22 K <i>Rahmen-Maße BxT: 460 x 660 mm</i> <i>Ausschnitt-Maße bei CNS-Tischplatten BxT: 430 x 630 mm</i>	<b>+ 92,00</b>   <b>+ 92,00</b>   <b>+ 480,00</b>
	Bedien-Blende STANDARD, gerade	<b>Mehrpreis je Einbau-Kit</b> Modell: BI 22 K	<b>+ 62,00</b>

Modell	<b>STANDARD-Ausstattung:</b>		Einzelpreis €
<b>BI 20 K</b> 400 V 	Abmessungen montiert BxTxH Einbau Ausschnitt-Maße BxT Ausrüstung	<b>400 x 700 x 80 mm</b> flächenbündig, <b>ohne Rahmen</b> 400 x 700 mm bei CNS-Tischplatte 2 Induktionsspulen ● <b>rund</b> Ø 270 mm Induktionsgenerator in Generatorbox, <b>2 x 3,5 kW</b>	<b>4.870,00</b>
	Abmessungen Glas BxTxH Anschlusswert	392 x 692 x 6 mm 400 V / 7,0 kW	
	<b>OPTIONEN:</b> <i>(Komplette Options-Übersicht im Anschluss an Produktübersicht)</i>		
	Kochstelle ● <b>rund à 5,0 kW:</b> Ø 270 mm	<b>Mehrpreis je Kochstelle</b>	<b>+ 92,00</b>
	Kochstelle ■ <b>quadratisch à 5,0 kW:</b> 260 x 260 mm	<b>Mehrpreis je Kochstelle</b> Gesamtanschlusswert und Absicherung beachten!	<b>+ 92,00</b>
Kochstelle ■ <b>flächendeckend à 7,0 kW:</b> 270 x 260 mm	<b>Mehrpreis je Kochstelle</b>	<b>+ 460,00</b>	
Einbaurahmen 	<b>Mehrpreis je Einbau-Kit</b> Modell: BI 20 K <i>Rahmen-Maße BxT: 460 x 760 mm</i> <i>Ausschnitt-Maße bei</i> <i>CNS-Tischplatten BxT: 430 x 730 mm</i>	<b>+ 480,00</b>	
Bedien-Blende STANDARD, gerade	<b>Mehrpreis je Einbau-Kit</b> Modell: BI 20 K	<b>+ 62,00</b>	

Modell	<b>STANDARD-Ausstattung:</b>		Einzelpreis €
<b>BI 21 K</b> 400 V  	Abmessungen montiert BxTxH Einbau Ausschnitt-Maße BxT Ausrüstung  Abmessungen Glas BxTxH Anschlusswert	<b>600 x 600 x 80 mm</b> flächenbündig, <b>ohne Rahmen</b> 600 x 600 mm bei CNS-Tischplatte 2 Induktionsspulen ● <b>rund</b> Ø 270 mm Induktionsgenerator in Generatorbox, <b>2 x 3,5 kW</b> 592 x 592 x 6 mm 400 V / 7,0 kW	<b>4.970,00</b>
	<b>OPTIONEN:</b> <small>(Komplette Options-Übersicht im Anschluss an Produktübersicht)</small>		
Kochstelle ● <b>rund à 5,0 kW:</b> Ø 270 mm	<b>Mehrpreis je Kochstelle</b>		<b>+ 92,00</b>
Kochstelle ■ <b>quadratisch à 5,0 kW:</b> 260 x 260 mm	<b>Mehrpreis je Kochstelle</b> Gesamtanschlusswert und Absicherung beachten!		<b>+ 92,00</b>
Einbaurahmen  	<b>Mehrpreis je Einbau-Kit</b> Modell: BI 21 K Rahmen-Maße BxT: 660 x 660 mm Ausschnitt-Maße bei CNS-Tischplatten BxT: 630 x 630 mm		<b>+ 535,00</b>
Bedien-Blende STANDARD, gerade	<b>Mehrpreis je Einbau-Kit</b> Modell: BI 21 K		<b>+ 62,00</b>

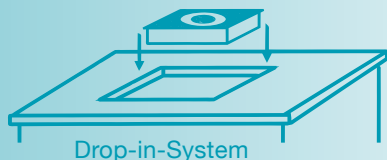
Modell	<b>STANDARD-Ausstattung:</b>		Einzelpreis €
<b>BI 30 K</b> 400 V  	Abmessungen montiert BxTxH Einbau Ausschnitt-Maße BxT Ausrüstung  Abmessungen Glas BxTxH Anschlusswert	<b>900 x 600 x 80 mm</b> flächenbündig, <b>ohne Rahmen</b> 900 x 600 mm bei CNS-Tischplatte 3 Induktionsspulen ● <b>rund</b> Ø 270 mm Induktionsgenerator in Generatorbox, <b>3 x 3,5 kW</b> 892 x 592 x 6 mm 400 V / 10,5 kW	<b>7.060,00</b>
	<b>OPTIONEN:</b> <i>(Komplette Options-Übersicht im Anschluss an Produktübersicht)</i>		
	Kochstelle ● <b>rund à 5,0 kW:</b> Ø 270 mm  Kochstelle ■ <b>quadratisch à 5,0 kW:</b> 260 x 260 mm  Einbaurahmen    Bedien-Blende STANDARD, gerade	<b>Mehrpreis je Kochstelle</b> Gesamtanschlusswert und Absicherung beachten!  <b>Mehrpreis je Kochstelle</b> Gesamtanschlusswert und Absicherung beachten!  <b>Mehrpreis je Einbau-Kit</b> Modell: BI 30 K Rahmen-Maße BxT: 960 x 660 mm Ausschnitt-Maße bei CNS-Tischplatten BxT: 930 x 630 mm  <b>Mehrpreis je Einbau-Kit</b> Modell: BI 30 K	<b>+ 92,00</b>  <b>+ 92,00</b>  <b>+ 610,00</b>  <b>+ 77,00</b>

Modell	<b>STANDARD-Ausstattung:</b>		Einzelpreis €
<b>BI 44 K</b> 400 V  	Abmessungen montiert BxTxH Einbau Ausschnitt-Maße BxT Ausrüstung	<b>500 x 500 x 80 mm</b> flächenbündig, <b>ohne Rahmen</b> 500 x 500 mm bei CNS-Tischplatte 4 Induktionsspulen ■ <b>quadratisch</b> 210 x 210 mm Induktionsgenerator in Generatorbox, <b>4 x 4,0 kW</b>	<b>7.880,00</b>
	Abmessungen Glas BxTxH Anschlusswert	492 x 492 x 6 mm 400 V / 16,0 kW	
<b>OPTIONEN:</b> <i>(Komplette Options-Übersicht im Anschluss an Produktübersicht)</i>			
Einbaurahmen  		<b>Mehrpreis je Einbau-Kit</b> Modell: BI 44 K <i>Rahmen-Maße BxT: 560 x 560 mm</i> <i>Ausschnitt-Maße bei CNS-Tischplatten BxT: 530 x 530 mm</i>	<b>+ 500,00</b>
Bedien-Blende STANDARD, gerade		<b>Mehrpreis je Einbau-Kit</b> Modell: BI 44 K	<b>+ 92,00</b>

Modell	<b>STANDARD-Ausstattung:</b>		Einzelpreis €
<b>BI 40 K</b> 400 V 	Abmessungen montiert BxTxH Einbau Ausschnitt-Maße BxT Ausrüstung  Abmessungen Glas BxTxH Anschlusswert	<b>700 x 700 x 80 mm</b> flächenbündig, <b>ohne Rahmen</b> 700 x 700 mm bei CNS-Tischplatte 4 Induktionsspulen ● <b>rund</b> Ø 270 mm Induktionsgenerator in Generatorbox, <b>4 x 3,5 kW</b> 692 x 692 x 6 mm 400 V / 14,0 kW	<b>9.170,00</b>
	<b>OPTIONEN:</b> <small>(Komplette Options-Übersicht im Anschluss an Produktübersicht)</small>		
	Kochstelle ● <b>rund à 5,0 kW:</b> Ø 270 mm  Kochstelle ■ <b>quadratisch à 5,0 kW:</b> 260 x 260 mm  Kochstelle ■ <b>flächendeckend à 7,0 kW:</b> 270 x 260 mm	<b>Mehrpreis je Kochstelle</b> Gesamtanschlusswert und Absicherung beachten!  <b>Mehrpreis je Kochstelle</b> Gesamtanschlusswert und Absicherung beachten!  <b>Mehrpreis je Kochstelle</b>	<b>+ 92,00</b>  <b>+ 92,00</b>  <b>+ 460,00</b>
Einbaurahmen 	<b>Mehrpreis je Einbau-Kit</b> Modell: BI 40 K Rahmen-Maße BxT: 760 x 760 mm Ausschnitt-Maße bei CNS-Tischplatten BxT: 730 x 730 mm	<b>+ 560,00</b>	
Bedien-Blende STANDARD, gerade	<b>Mehrpreis je Einbau-Kit</b> Modell: BI 40 K	<b>+ 92,00</b>	



<b>OPTIONEN:</b> <i>(Bitte unbedingt gleich bei Bestellung angeben)</i>		Einzelpreis €
<p><b>Rahmen</b> 30 mm breit, 3 mm stark Glas-Ceramik-Platte bereits im Rahmen befestigt <b>Sonderabmessungen möglich!</b></p> 	<b>Mehrpreis je Einbau-Kit</b>	<b>je nach Modell</b> siehe Einzelartikel
<p><b>Bedien-Blende STANDARD, gerade</b> zur Aufnahme von Leistungsreglern und Kontroll-Leuchten.</p> 	<b>Mehrpreis je Einbau-Kit</b>	<b>je nach Modell</b> siehe Einzelartikel
<p><b>Verlängerung der Verdrahtung von 1,5 m auf 2,5 m</b> Für Induktionsspule und Bedieneinheit</p>	<b>Mehrpreis je Kochstelle</b>	<b>+ 71,00</b>
<p><b>Verlängerung der Verdrahtung von 1,5 m auf 4,0 m</b> Für Induktionsspule und Bedieneinheit</p>	<b>Mehrpreis je Kochstelle</b>	<b>+ 102,00</b>



## PROFI-KIT - 80 mm Kochfeld-Höhe (ohne WOK-Aufsatz) + Raum für Generatorbox /-en

### STANDARD-Ausstattung:

Einbau-Kit "überstehend" Kochfeld im **Spezial-WOK-Rahmen**, wird in die Arbeitsplatte "überstehend" eingesetzt.

Einbau-Kit, bestehend aus:

- **Kochfeld:**
  - ▶ Glas-Ceramik-Platte, BOHNER®-Design bereits in **Spezial-WOK-Rahmen**, 30 mm hoch, eingeklebt
  - ▶ Induktorwanne
  - ▶ Induktionsspule ● **rund**, Ø 270 mm abgehende Anschlussleitung 1,5 m
- **Generatorbox:**
  - ▶ mit integrierter Be- und Entlüftung, Abmessung je nach Ausstattung und Anzahl der Kochstellen, darin:
    - ▶ Induktionsgenerator/en a **5,0 kW**
    - ▶ Fettfangfilter lose mitgeliefert, 220 x 220 x 20 mm
- **Bedieneinheiten:**
  - ▶ Leistungsregler, Kontroll-Leuchten, lose zum bauseitigen Einbau, mit Anschlusskabel 1,5 m
- **Lieferung inklusive Geräte-Zubehör**
  - ▶ **WOK-Aufsatz** aus CNS  
Abmessungen BxTxH: 406 x 406 x 55 mm  
Gewicht 1,6 kg
  - ▶ **WOK-Pfanne**, Eisen gebläut, Ø 36 cm mit Holzstiel, Inhalt: 4,0 Liter  
Gewicht 1,4 kg



**Einbau mit WOK-Rahmen = 30 mm „überstehend“**


### Netzanschluss:

Standardmäßig komplett verdrahtet auf 1,5 m Länge, inkl. interne Verdrahtung, inkl. Netzanschlussklemmen

**OPTIONEN + ZUBEHÖR** im Anschluss an die Produktübersicht!

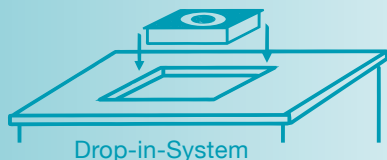
### Hinweise:

- Bei Unterbau von weiteren Geräten bitte thermische Trennung berücksichtigen!
- Einbau nur durch den autorisierten Fachhandel oder BOHNER®-Service-Techniker!
- Nur ein hochwertiges induktionsgeeignetes Kochgeschirr bringt auf einem Induktionsherd die erwartete Kochleistung!
- Einbauanleitungen und Maßskizzen bitte vor Einbau anfordern!

Modell		<b>STANDARD-Ausstattung:</b>		Einzelpreis €
<b>BI 10 WOK K</b> 400 V 	Abmessungen Gerät BxTxH Einbau	<b>400 x 400 x 80 mm</b> ausschließlich überstehend 30 mm mit <b>WOK-Rahmen</b>	360 x 360 mm bei CNS-Tischplatte 1 Induktionsspule ● <b>rund</b> Ø 270 mm Induktionsgenerator in Generatorbox, <b>1x 5,0 kW</b> 392 x 392 x 6 mm 400 V / 5,0 kW	<b>3.510,00</b>
	Ausschnitt-Maße BxT Ausrüstung	Abmessungen Glas BxTxH Anschlusswert		
<b>OPTIONEN:</b> <i>(Komplette Options-Übersicht im Anschluss an Produktübersicht)</i>				
Bedien-Blende STANDARD, gerade		<b>Mehrpreis je Einbau-Kit</b> Modell: BI 10 WOK K	<b>+ 46,00</b>	

<b>OPTIONEN:</b> <i>(Bitte unbedingt gleich bei Bestellung angeben)</i>		Einzelpreis €	
<b>Bedien-Blende STANDARD, gerade</b> zur Aufnahme von Leistungsreglern und Kontroll-Leuchten.		<b>Mehrpreis je Einbau-Kit</b>	<b>je nach Modell</b> siehe Einzelartikel

<b>ZUBEHÖR:</b>		Einzelpreis €	
<b>WOK-Aufsatz</b> <b>BI 10 WOK</b> Aus CNS mit vier Kunststoff- Auflagebolzen als Glasflächen- schutz. Abmessungen BxTxH: 406 x 406 x 55 mm Gewicht: 1,6 kg		<b>Preis je Stück</b>	<b>200,00</b>
<b>WOK-Pfanne,</b> <b>Eisen, Ø 36 cm</b> Aus Eisen, gebläut, mit Holzstiel. Abmessungen: Ø 360 mm, Höhe 110/114 mm Inhalt: 4,0 Liter Gewicht: 1,4 kg		<b>Preis je Stück</b>	<b>73,00</b>
<b>WOK-Pfanne, Edelstahl, Ø 36 cm</b> Aus Edelstahl Äußere Abmessungen: Ø 382 mm, Innere Abmessungen: Ø 360 mm, Höhe 104 mm Inhalt: 5,8 Liter Gewicht: 1,7 kg		<b>Preis je Stück</b>	<b>100,00</b>
<b>WOK-Pfanne, extra leicht, Edelstahl, Ø 35 cm</b> Aus Edelstahl Äußere Abmessungen: Ø 363 mm, Innere Abmessungen: Ø 350 mm, Höhe 96 mm Inhalt: 5,0 Liter Gewicht: 1,4 kg		<b>Preis je Stück</b>	<b>102,00</b>



## PROFI-KIT - 85 mm Kochfeld-Höhe + Raum für Generatorbox

### STANDARD-Ausstattung:

Einbau-Kit "flächenbündig" Kochfeld im **Spezial-WOK-Rahmen**, wird in die Arbeitsplatte "flächenbündig" eingesetzt.

Einbau-Kit, bestehend aus:

#### ● Kochfeld:

- ▶ Glas-Ceramik-Mulde (Cüvette) 300, BOHNER®-Design bereits in **Spezial-WOK-Rahmen**, für **flächenbündigen Einbau**, eingeklebt
- ▶ Induktorwanne
- ▶ Induktionsspule **Mulde 300**, Ø 300 mm abgehende Anschlussleitung 1,5 m

#### ● Generatorbox:

- ▶ mit integrierter Be- und Entlüftung, Abmessung je nach Ausstattung und Anzahl der Kochstellen, darin:
- ▶ Induktionsgenerator **5,0 kW**
- ▶ Fettfangfilter lose mitgeliefert, 220 x 220 x 20 mm

#### ● Bedieneinheiten:

- ▶ Leistungsregler, Kontroll-Leuchten, lose zum bauseitigen Einbau, mit Anschlusskabel 1,5 m

#### ● Einbau-Zubehör

#### ● Lieferung inklusive Geräte-Zubehör:

- ▶ **WOK-Pfanne**, Eisen gebläut, Ø 36 cm mit Holzstiel, Inhalt: 4,0 Liter Gewicht 1,4 kg



**Einbau mit WOK-Rahmen**  
= „flächenbündig“


#### Netzanschluss:

Standardmäßig komplett verdrahtet auf 1,5 m Länge, inkl. interne Verdrahtung, inkl. Netzanschlussklemmen.

**OPTIONEN + ZUBEHÖR** im Anschluss an die Produktübersicht!

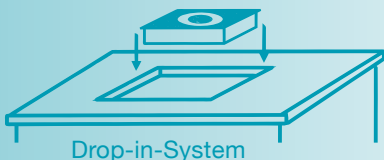
#### Hinweise:

- Bei Unterbau von weiteren Geräten bitte thermische Trennung berücksichtigen!
- Einbau nur durch den autorisierten Fachhandel oder BOHNER®-Service-Techniker!
- Nur ein hochwertiges induktionsgeeignetes Kochgeschirr bringt auf einem Induktionsherd die erwartete Kochleistung!
- Einbauanleitungen und Maßskizzen bitte vor Einbau anfordern!

Modell		<b>STANDARD-Ausstattung:</b>		Einzelpreis €
<b>BI 10 WOK-M3 K</b> 400 V 	Abmessungen montiert BxTxH Einbau Ausschnitt-Maße BxT Ausrüstung	<b>400 x 400 x 85 mm</b> flächenbündig, mit <b>WOK-Rahmen</b> 406 x 406 mm bei CNS-Tischplatte 1 Induktionsspule ● <b>Mulde</b> Ø 300 mm Induktionsgenerator in Generatorbox, <b>1x 5,0 kW</b>		<b>3.130,00</b>
	Abmessungen Glas ØxTxH Anschlusswert	300 x 65 x 6 mm 400 V / 5,0 kW		
	<b>OPTIONEN:</b> (Komplette Options-Übersicht im Anschluss an Produktübersicht)			
	Kochstelle ☉ <b>Mulde à 8,0 kW:</b> Ø 300 mm, Generator à 8,0 kW	<b>Mehrpreis je Kochstelle</b>		<b>+ 360,00</b>
	Bedien-Blende STANDARD, gerade	<b>Mehrpreis je Einbau-Kit</b> Modell: BI 10 WOK-M3 K		<b>+ 46,00</b>

<b>OPTIONEN:</b> (Bitte unbedingt gleich bei Bestellung angeben)		Einzelpreis €	
<b>Bedien-Blende STANDARD, gerade</b> zur Aufnahme von Leistungsreglern und Kontroll-Leuchten. 	<b>Mehrpreis je Einbau-Kit</b>	<b>je nach Modell</b> siehe Einzelartikel	

<b>ZUBEHÖR:</b>		Einzelpreis €	
<b>WOK-Pfanne, Eisen, Ø 36 cm</b> Aus Eisen, gebläut, mit Holzstiel. Abmessungen: Ø 360 mm, Höhe 110/114 mm Inhalt: 4,0 Liter Gewicht: 1,4 kg 	<b>Preis je Stück</b>	<b>73,00</b>	
<b>WOK-Pfanne, Edelstahl, Ø 36 cm</b> Aus Edelstahl Äußere Abmessungen: Ø 382 mm, Innere Abmessungen: Ø 360 mm, Höhe 104 mm Inhalt: 5,8 Liter Gewicht: 1,7 kg 	<b>Preis je Stück</b>	<b>100,00</b>	
<b>WOK-Pfanne, extra leicht, Edelstahl, Ø 35 cm</b> Aus Edelstahl Äußere Abmessungen: Ø 363 mm, Innere Abmessungen: Ø 350 mm, Höhe 96 mm Inhalt: 5,0 Liter Gewicht: 1,4 kg 	<b>Preis je Stück</b>	<b>102,00</b>	



## SLK - 80 mm Kochfeld-Höhe + Raum für Generatorbox

### STANDARD-Ausstattung:

#### Einbau-Kit "mit Rahmen"

Kochfeld **mit Rahmen**, befestigt an Induktorwanne, wird auf die Arbeitsplatte aufgelegt und ist daher „nahezu flächenbündig“.

Einbau-Kit, bestehend aus:

#### ● Kochfeld:

- ▶ Glas-Ceramik-Platte, BOHNER®-Design bereits in **CNS-Rahmen**, 30 mm breit, 3 mm stark, eingeklebt
- ▶ Induktorwanne
- ▶ Induktionsspule **SLK ● rund**, Ø 220 mm abgehende Anschlussleitung 1,5 m

#### ● Generatorbox:

- ▶ mit integrierter Be- und Entlüftung, Abmessung je nach Ausstattung und Anzahl der Kochstellen, darin:
- ▶ Induktionsgenerator **SLK 3,5 kW**
- ▶ Fettfangfilter lose mitgeliefert, 220 220 20 mm

#### ● Bedieneinheiten:

- ▶ Leistungsregler, Kontroll-Leuchten, lose zum bauseitigen Einbau, mit Anschlusskabel 1,5 m

#### ● Einbau-Zubehör

#### ● Rahmen mit Sondermaßen auf Anfrage



**Einbau mit Rahmen**  
= „nahezu flächenbündig“


#### Netzanschluss:

Standardmäßig komplett verdrahtet auf 1,5 m Länge, inkl. interne Verdrahtung, inkl. Anschlussklemmen.

#### Hinweise:

- Bei Unterbau von weiteren Geräten bitte thermische Trennung berücksichtigen!
- Einbau nur durch den autorisierten Fachhandel oder BOHNER®-Service-Techniker!
- Nur ein hochwertiges induktionsgeeignetes Kochgeschirr bringt auf einem Induktionsherd die erwartete Kochleistung!

### OPTIONEN + ZUBEHÖR *im Anschluss an die Produktübersicht!*

Modell	STANDARD-Ausstattung:		Einzelpreis €
<b>BI SLK 10 K</b> 230 V 	Abmessungen montiert BxHxT Einbau Ausschnitt-Maße BxT Ausrüstung	<b>360 x 360 x 80 mm</b> incl. Rahmen nahezu flächenbündig, <b>mit Rahmen</b> 330 x 330 mm bei CNS-Tischplatte 1 Induktionsspule <b>SLK ● rund</b> 1 Induktionsgenerator <b>SLK 3,5 kW</b>	<b>2.410,00</b>
	Abmessungen Glas BxTxH Anschlusswert	300 x 300 x 4 mm <b>230 V / 3,5 kW</b>	
<b>OPTIONEN:</b> <i>(Komplette Options-Übersicht im Anschluss an Produktübersicht)</i>			
	Bedien-Blende STANDARD, gerade	<b>Mehrpreis je Einbau-Kit</b> Modell: BI SLK 10 K	<b>+ 46,00</b>